

APRENDIENDO LEER ^A

PARTE 8

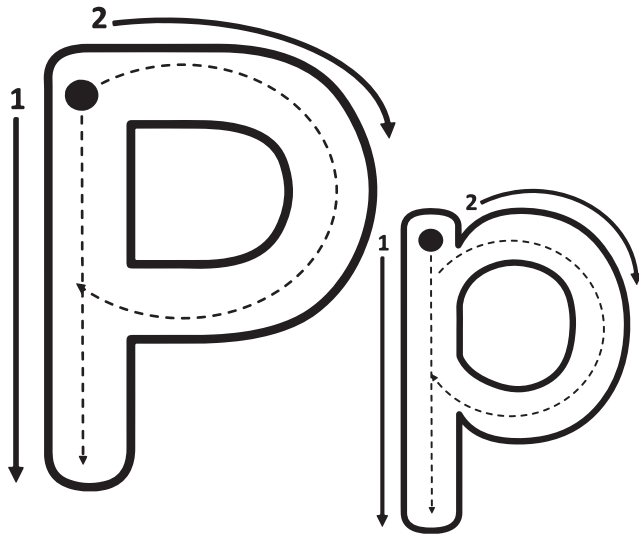
pa

po

pe

pu

pi




perro



pa pe pi po pu
po pi pu pa pe

papá pesa mapa pipa
pasas espuma Pepe sapo

- | | |
|--------------------|-----------------------|
| 1. Papá usa pipa | 5. Pepe toma sopa |
| 2. Mi pelo es liso | 6. Lupita toma sopa |
| 3. Ese sapo salta | 7. Lupita tapa a Susi |
| 4. Esa ropa es mía | 8. Mi papá se pasea |



p

a



e




i



o



u




po

pu

pe

pi

pa



1
2
3
-
1
2
3
-
1
2
3
-
1
2
3
-
1
2
3
-
1
2
3
-
1
2
3
-
1
2
3
-
1
2

Pa

Pe

Pi

Po

Pu

pa

pe

pi

po

pu

Pa

Pe

Pi

Po

Pu

pa

pe

pi

po

pu
















Pp

Encuentra los círculos con las sílabas
y colórealos con diferentes colores.

pa pe pi po pu

pa	ha	pe	ñi	te	pu	na	pa	mi	ñe	pi	pa
ñe	mi	po	pu	ni	po	na	po	no	pu	ñe	pe
me	pe	fa	pu	na	pe	no	ñe	pi	ko	pa	ño
ho	po	li	pu	me	pe	ñu	po	ño	pi	ho	pu
le	pe	no	pu	ño	pi	ñi	po	lu	ña	po	pi
pu	ma	ke	pe	le	ñi	na	pa	mu	po	li	po
lo	pe	lo	pa	jo	hu	pe	li	pe	li	ño	la
pu	ño	li	pi	mo	gi	po	go	pi	pu	ñu	po
ka	pa	ni	pa	no	po	pe	ñu	la	pi	no	pe
pu	ño	na	lo	pi	la	po	lu	po	na	pi	ñu
nu	pa	mi	po	ke	ñi	pa	ñi	pu	no	me	po
ho	pi	ha	po	nu	mu	pe	ne	ga	pi	hu	po



pa

pe

pi

po

pu

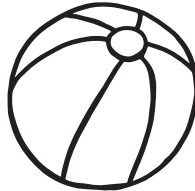








pa

pe

pi

po

pu



ma

sa

ta

mo

se

lu

pa

to

pi

le


pe

pe




Encierra el dibujo que coincida con la sílaba escrita.



pe




pu




pa



pi





po




pa




pe

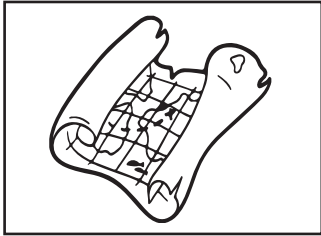


pi







a l t a p e



a p a m




á p a p



u p l o p




a m a p o l




o a p t

Observa el dibujo y con las sílabas recortables forma la palabra y por último escríbela.




me

1
2
3




mo

1
2
3




lu

1
2
3




pa

1
2
3



pu

1
2
3



pul

1
2
3

po

ma

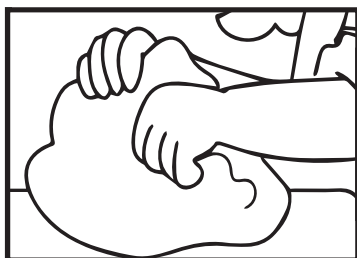
to

pa


to

sa


Observa el dibujo y con las sílabas recortables forma la palabra y por último escríbela.
Nunca olvides colorear los dibujos y usar correctamente la numeración para escribir.




		1	
		2	
		3	




		1	
		2	
		3	



		1	
		2	
		3	




		1	
		2	
		3	



		1	
		2	
		3	

pa	ma	to	so	sa
lu	to	pa	o	ma


Observa el dibujo y con las sílabas recortables forma la palabra y por último escribela.




			1						
			2						
			3						




			1						
			2						
			3						



			1						
			2						
			3						




			1						
			2						
			3						



			1						
			2						
			3						

pe	ti	si	lo	to	le	pa	ta
pa	o	to	lo	pa	ta	ma	✂




		1												
		2												
		3												




		1												
		2												
		3												



		1												
		2												
		3												






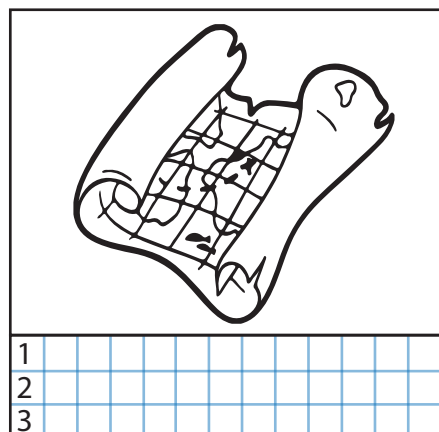

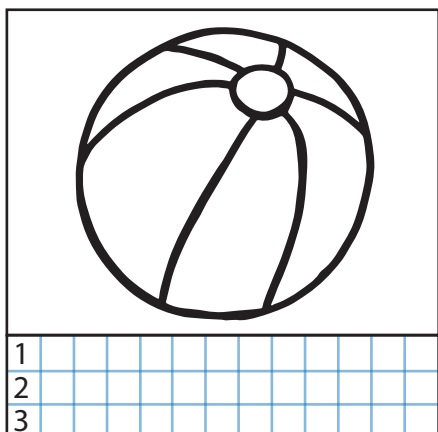


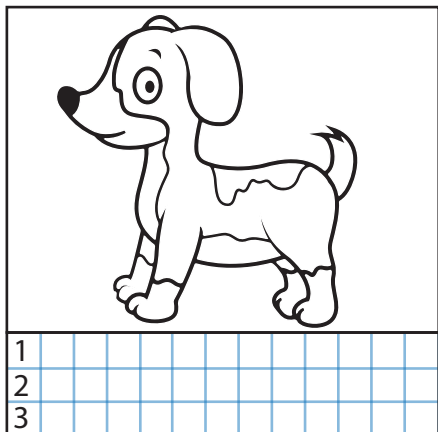
		1												
		2												
		3												




		1												
		2												
		3												

ro	ta	pa	ro	ra
ma	rro	rro	pe	sa


Escribe los nombres de los dibujos y colórealos.




Lee las palabras y haz un dibujo que las represente.




1 El
2 elote
3



1 La
2 paleta
3




1 El
2 osito
3




1 La
2 patata
3




1 Los
2 mapas
3




1 Las
2 palomas
3




1 El
2 puma
3



1 La
2 momia
3




1 La
2 mesa
3



1 El
2 atole
3


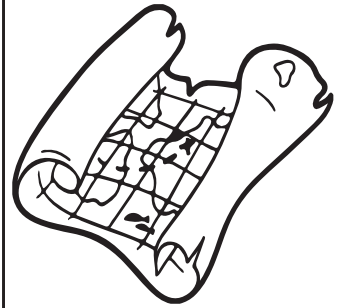







1 Las
2 muletas
3



1 El
2 pulpo
3

Pp



MATERIAL
PARA MAESTROS
www.materialparamaestros.com

pulpo

paleta

papá

paloma


mapa

pie

patata


pomo

pato




puma


Completa las palabras, y escribelas sobre las líneas.



pul__




__pá



__ma



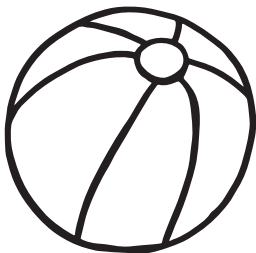
__loma




__leta



__e




__lota



__to

Sopa de letras


Encuentra el nombre de las imágenes.



paleta



ropa




perro



paloma

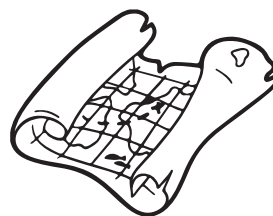
p	m	n	b	c	x	z	ñ	l	k	j
a	h	g	o	p	e	r	r	o	f	o
l	d	s	p	a	p	o	i	u	y	t
o	t	r	l	e	w	q	ñ	p	l	a
o	k	m	u	a	i	j	p	n	u	p
a	h	b	p	y	g	v	a	t	f	c
r	d	o	x	e	p	a	l	e	t	a
s	r	z	w	a	q	x	a	c	f	t
v	g	y	m	a	p	a	b	n	m	j



pulpo



pala




mapa




pato


Escribe las palabras que faltan guiandote por los dibujos y lee las oraciones.



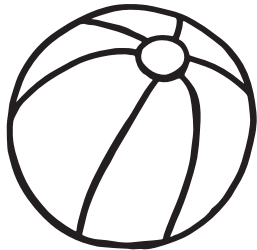
Ese es mío.



ama a mamá.





Ese es de Pati.



La y el pastel.

Recorta las oraciones y pégalas donde corresponde.




La paloma sale sola.

Ese es mi pastel.

Esa ropa es mía.

Papá usa pipa.


Recorta las palabras y forma las oraciones. Después escribelas sobre los renglones.




1			
2			
3			



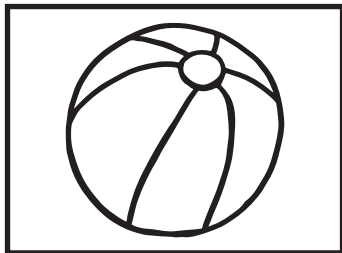
1			
2			
3			



1			
2			
3			




1			
2			
3			



1			
2			
3			



es	Ese	papá.	mi
La	alas.	tiene	paloma
es	mio.	Ese	pato
tapa	paleta.	Lupita	su
tiene	pelota.	Pepe	mi



Dictado de palabras

[illegible]

Dictado de oraciones

1

2

3

-

1

2

3

-

1

2

3

-

1

2

3

-

1

2

3

-

1

2

3

-

1

2

3

-

1

2

3

Palabras

Miércoles

papá
pelo
ropa
sopa
Lupe

Jueves

Pepe
piso
pesa
pelota
tapete

Viernes

popote
pastel
paloma
Lupita
sapo

Oraciones

Jueves

Mi pelo es liso.
Ese sapo salta.
Esa ropa es mía.

Viernes

Pepito pisó el pasto.
Mi papá se pasea.
Tomas pisa mi tapete.
El popote es para Ramiro.
Pepe limpia su perro.

MATERIAL GRATUITO



Únete gratis a nuestro club de Lecto-Escritura y no te pierdas ningún materia.

ESCANEAME



www.materialparamaestros.com

SÍGUEME EN LAS REDES SOCIALES
Material Para Maestros



También puedes descargar nuestros cuadernillos y actividades gratuitos de inicial, preescolar y primaria para imprimir desde nuestra otra página web ¡también son gratis!



ESCANEAME